

La Règle “Frédéric le Grand”

Chapitre 1 : Introduction et notions clés

But du jeu

Le but du jeu est généralement d'être le premier joueur à éliminer entièrement du champ de bataille un nombre déterminé d'unités adverses, généralement le tiers du nombre d'unités dont dispose l'adversaire au début de la bataille. Ces conditions de victoire peuvent varier lors d'un scénario où la prise d'objectifs peut se substituer à la perte de troupes adverses par exemple.

Préparation et installation







Chaque joueur a défini son armée et les troupes en fonction du scénario choisi ou au moins de la quantité prévue. Si possible, on utilisera une des listes d'armées.

On installe la table, la nappe hexagonée et les éléments de terrain. Les choses sont différentes selon qu'on joue un scénario ou non. On fixe les conditions de victoire. Puis on installe les armées (voir les méthodes en annexe 1). La table est composée de cases hexagonales, d'une taille suffisante pour que les unités y tiennent. Le nombre minimum d'hexagones est de 9 en large et 12 en long mais il n'y a pas de nombre maximum.

Le terrain est soit défini par le scénario, soit placé d'un commun accord entre les joueurs. Les différents éléments de terrain sont au chapitre 5.

Dés de combat

On utilise des dés spéciaux portant des symboles (voir ci-dessous). En dehors de cela, on utilise parfois un ou des dés normaux pour des usages spéciaux.

	Coup touché sur Infanterie		Coup touché sur Cavalerie		Coup touché sur Artillerie
	Drapeau de repli		Drapeau de repli (2ème face)		Avantage tactique

Notion de Soutien

La notion d'unité soutenue est centrale. Une unité est soutenue si elle est adjacente à deux autres unités amies. Le fait qu'une unité soit soutenue lui donne de nombreux avantages pour combattre. Il y a des exceptions à ce principe :

Une unité d'infanterie située sur une case d'habitations est toujours considérée comme soutenue quand elle est la cible d'une attaque.
Une unité de troupes montées qui attaque ou qui combat dans un élément de terrain accidenté (forêt, habitations, marais, rocailles...) ne peut jamais être considérée comme soutenue, y compris si elle est adjacente à deux unités amies. Elle continue cependant à apporter son soutien aux unités amies adjacentes.
Une unité d'infanterie attaquée par des troupes montées adverses dans un tel élément de terrain est toujours considérée comme étant soutenue y compris s'il n'y a pas deux unités amies adjacentes.
Une artillerie ou des véhicules sur une route dans un terrain accidenté ne peut pas être soutenue, ni apporter de soutien à une autre unité amie.

La Règle “Frédéric le Grand”

Flanc ou Arrière

Les unités ne sont pas orientées. Donc il n'y a pas de prise de flanc ou d'arrière. De même, une unité ne perd pas de temps en changeant de direction dans son déplacement.

Les unités et les types de troupes

Une unité occupe une case et une seule et une seule unité peut occuper une case, même si elle est réduite. Une unité, selon la réduction à laquelle est jouée la bataille, peut représenter depuis un groupe d'hommes jusqu'à des parties entières de l'armée. En revanche, elle ne représente qu'un type de troupe (infanterie, cavalerie, artillerie...).

Plusieurs éléments permettent de définir une unité. Bien sûr, il y a type de troupe, surtout infanterie, cavalerie et artillerie mais il y en a d'autres, mais aussi les armes, l'entraînement, le moral et d'autres caractéristiques. Tout ceci est défini à l'annexe 2.

On trouveras aussi par ailleurs des listes d'armées qui permettent de construire des armées historiques pour les parties sans scénarios.

Séquence de jeu

Un tour est composé de l'action successive de chacun des 2 joueurs. Chaque joueur fait successivement les phases suivantes :

1 – **Phase de Commandement** : Le joueur annonce les troupes qu'il active.

2 – **Phase de Déplacement** : le joueur déplace toutes les unités activées qu'il souhaite en respectant les limitations du terrain et du type d'unités.

3 – **Phase de Combats (qui comprennent les tirs)** : le joueur fait combattre ses unités une par une dans l'ordre qu'il souhaite en :

- vérifiant que l'unité ciblée est soit sur une case adjacente, soit à portée et dans sa ligne de mire.
- annonçant le nombre de dés de combat auquel son niveau de qualité lui donne droit.
- ajustant ce nombre de dés en fonction du terrain et des circonstances, et éventuellement d'un officier combattant au premier rang.
- un officier peut choisir de rompre le combat.
- lançant le nombre de dés ainsi ajusté puis en appliquant les résultats en commençant par les pertes puis les retraites éventuelles.
- effectuant les suivis, les charges puis les poursuites éventuelles pour les troupes qui y sont autorisées.
- subissant la riposte d'un adversaire soutenu.

4 – **Phase de Fin de Tour** : On constate si l'un des deux camps a rempli les conditions pour déterminer la victoire. Sinon, la partie continue et l'adversaire commence son nouveau tour.